

Узел № 641 устройства опалубки для монтажа радиаторов

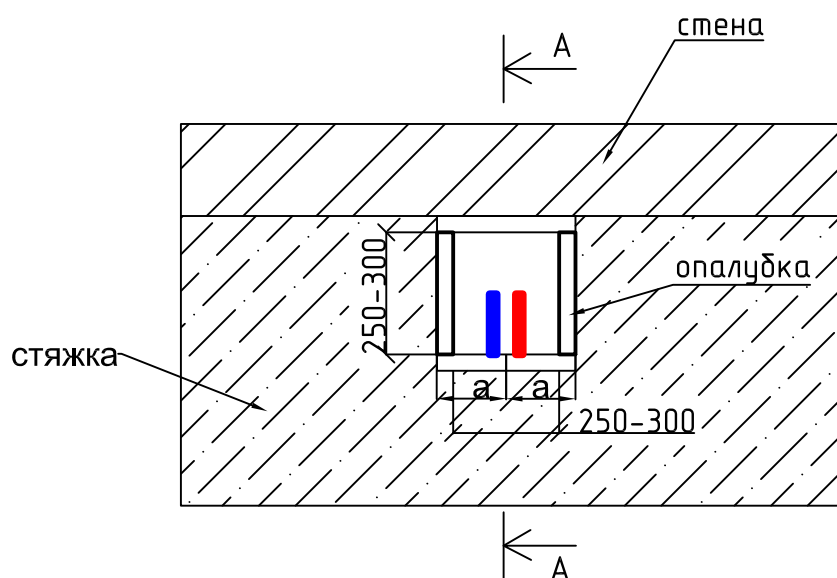
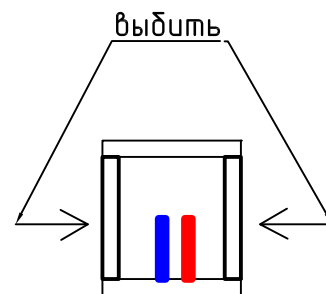
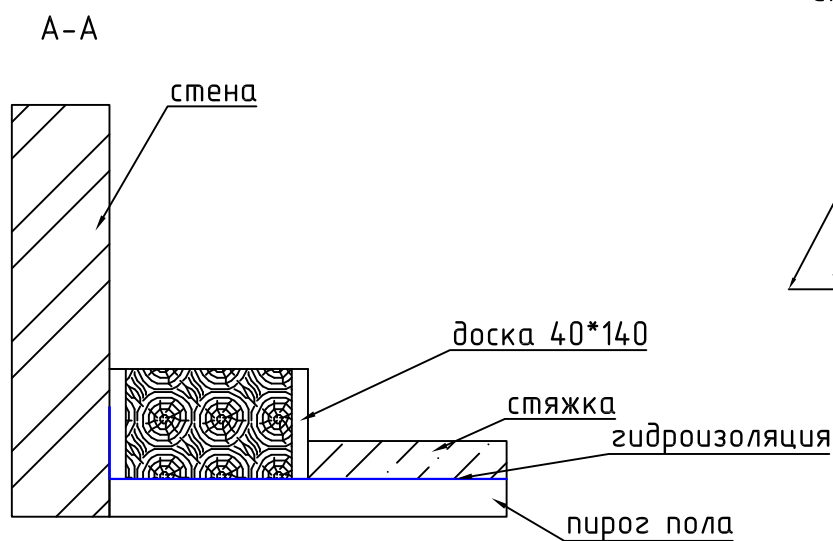


схема демонтажа



Примечания:

1. Перед заливкой стяжки в местах установки радиаторов выполнить опалубку из доски 40*140, доски между собой крепить на саморезы ЖЦ 3,5*64 мм.
2. Опалубку выполнить как показано на схеме демонтажа.
3. Опалубку ставится на уже подготовленную под заливку стяжки поверхность.

			19.12.2017		
Изм.	Кол.уч.	Лист	№ док.	Подпись	Дата
Выполнил		Антропов А.И.			
Проверил		Прищепенко А.Н.			
Согласовал		Марков И.Н.			
Согласовал		Дубовенко Е.Н.			
Согласовал		Ширяева Н.А.			
Инж. ПТО		Антропов А.И.			

Узлы № 641

Узел устройства
опалубки для
монтажа радиаторов

Стадия	Лист	Листов
	1	1



Согласовано

Инв. № подл. Подп. и дата. Взам. инв. №