

СТОЛЬ С КОМПЕНСАТОРОМ УСАДКИ (с домкратом)




У всех столбах в деревянном доме есть компенсатор усадки (домкрат).




По желанию, компенсатор усадки может быть открытым конструктивным элементом, а может быть выкрашен в любой цвет.

Доступ к компенсатору усадки должен быть свободный, т.к. его регулируют при техническом обслуживании дома.

Компенсатор усадки может быть декорирован деревянными планками, которые снимаются при техническом обслуживании.




ОТДЕЛКА СТЕН ИМИТАЦИЕЙ БРУСА




Накладка для обслуживания компенсатора усадки.
Выполняется в метрах, где внутри перегородки скрыт деревянный столб.

ОТДЕЛКА СТЕН ИМИТАЦИЕЙ БРУСА




Накладка (нащельник) из деревянной доски выполняется в местах где был оставлен зазор на усадку для последующей возможности технического обслуживания. Данная накладка выполняется в нахлест к имитации бруса.

ОТДЕЛКА СТЕН ИМИТАЦИЕЙ БРУСА



Стык каркасной перегородки со скатной крышей выполняется с зазором на усадку. Данный зазор закрывается деревянной накладкой в нахлест с имитацией бруса.




ОТДЕЛКА СТЕН ИМИТАЦИЕЙ БРУСА



Стыковка отделки во внешнем углу из имитации бруса производится через деревянный уголок.

ОТЕДЕЛКА ПОТОЛКА



Обрамление потолка из имитации бруса или вагонки выполняется через деревянную планку по периметру сопряжения с деревянными стенами.

ЛЮК НА ЧЕРДАК



При отделке потолка имитацией бруса, люк на чердак также может быть с отделкой имитацией бруса, обрамленной деревянными уголками.