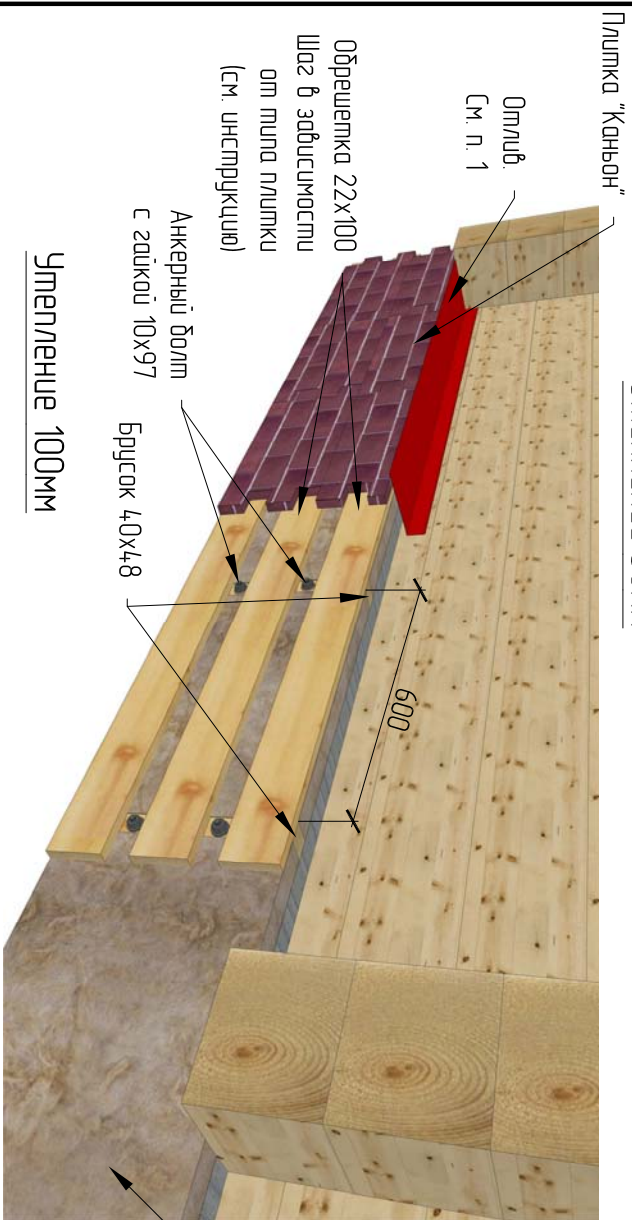


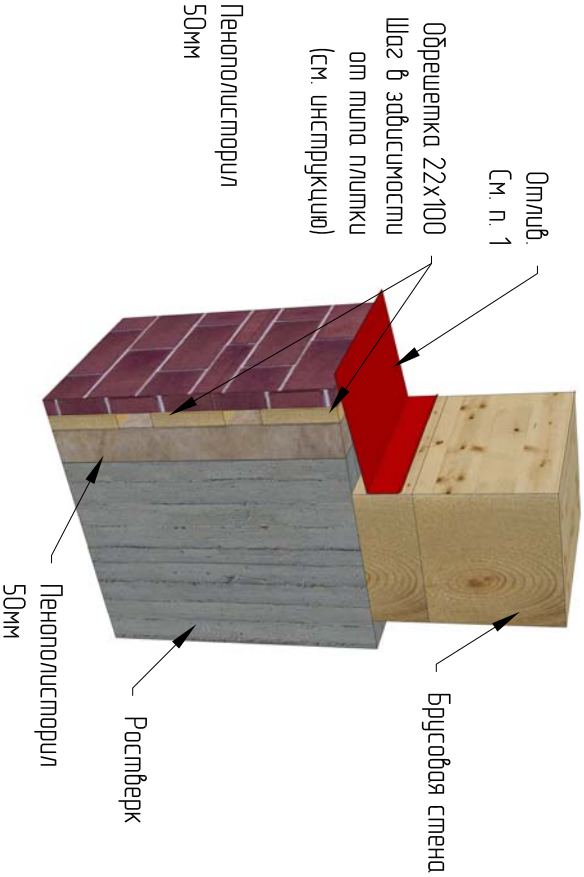
Монтаж декоративной плитки "Каньон"

(Тип плитки, при котором обрешетка монтируется горизонтально – Сланец, Большой Сколотый Камень, Малый Сколотый Камень, Песчаник, Горный пласт, Каменная мозаика)

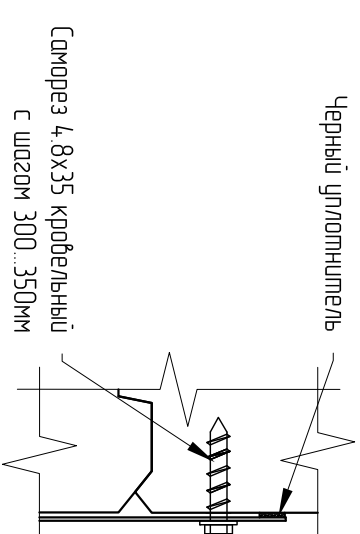
Утепление 50мм



Разрез при утеплении 50мм

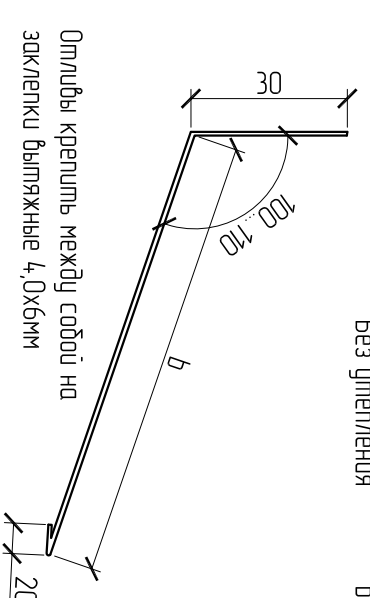


Узел крепления отливка к стене



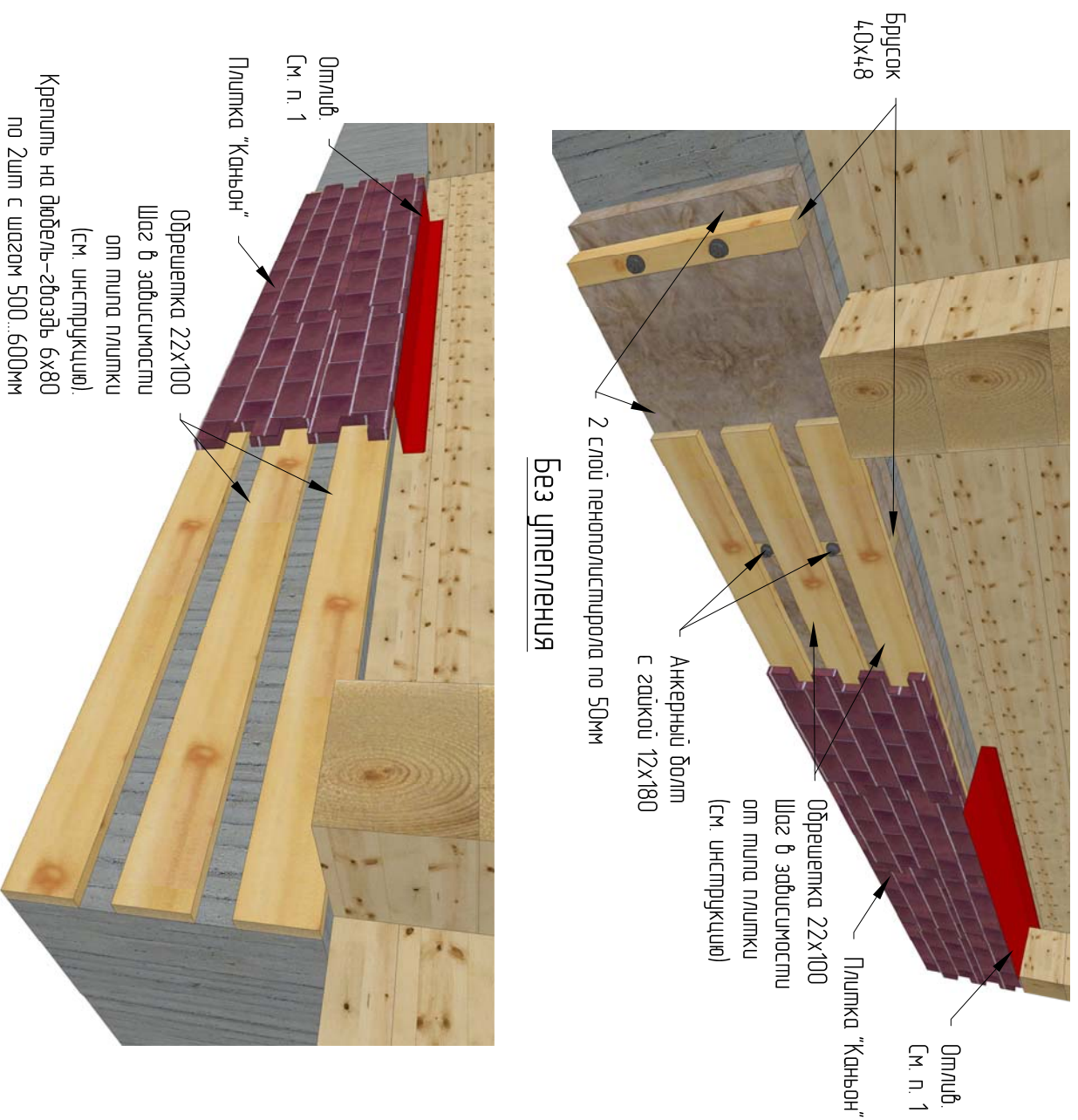
Профиль отлива

При утеплении 50мм
При утеплении 100мм
Без утепления

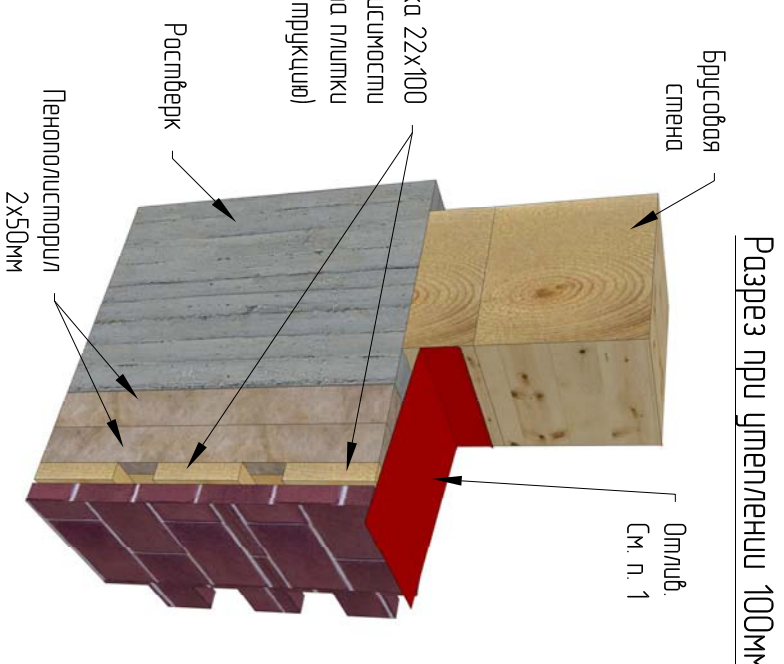


Отливы крепить между собой на заклепки вытяжные 4,0х6мм

Без утепления



Отлив
См. п. 1
Плитка "Каньон"
Обрешетка 22x100
Шаг в зависимости от типа плитки (см. инструкцию).
Крепить на дюбель-шпиль 6x80 по 2шт с шагом 500...600мм



Внимание! В местах приямка дерева к бетону предусмотреть 2 слоя гидроизоляции.

Изм.	Кол. гр.	Лист	№ док.	Подп.	Дата
			1104.2016		
Выполнил		Шиш			
Созл		Прущенко			
Созл		Марков			
Созл					
Созл					

Дом из клееного бруса
Отделочные работы

Смайлы Лист Листов

1

2

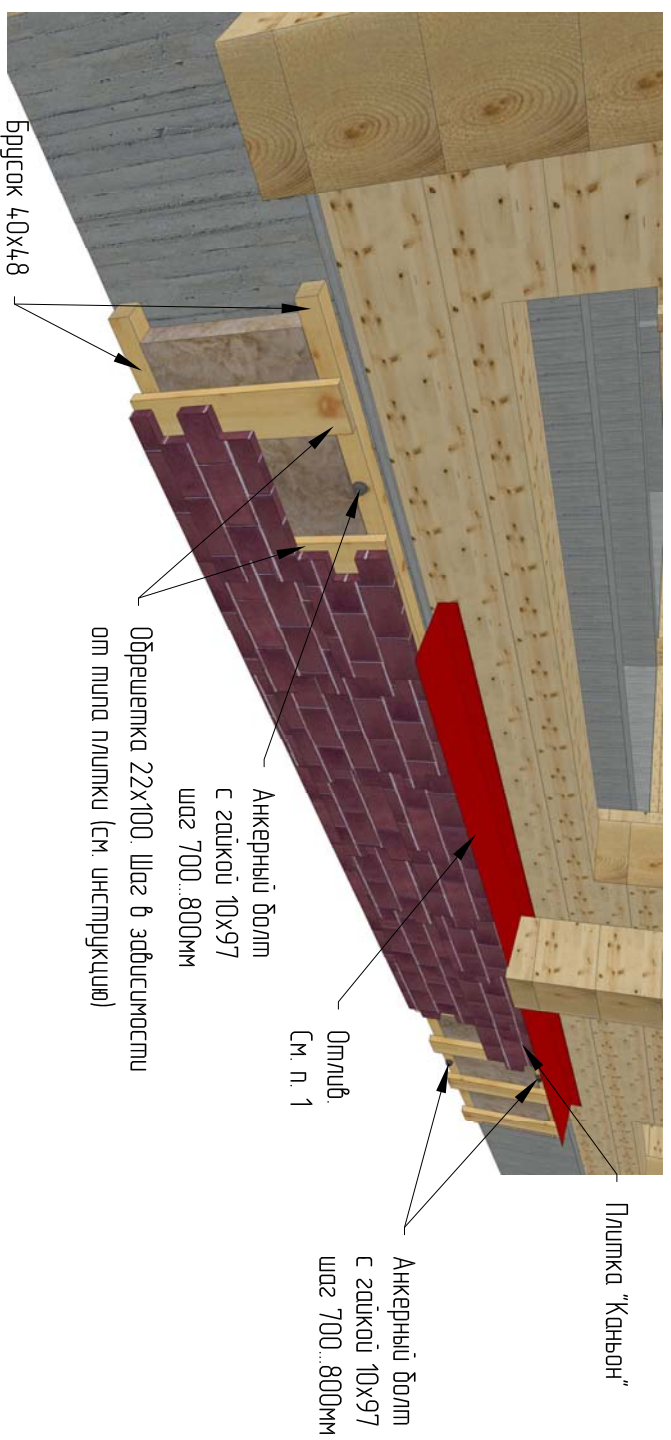
Монтаж плитки Каньон при разлчных типах утепления фундамента



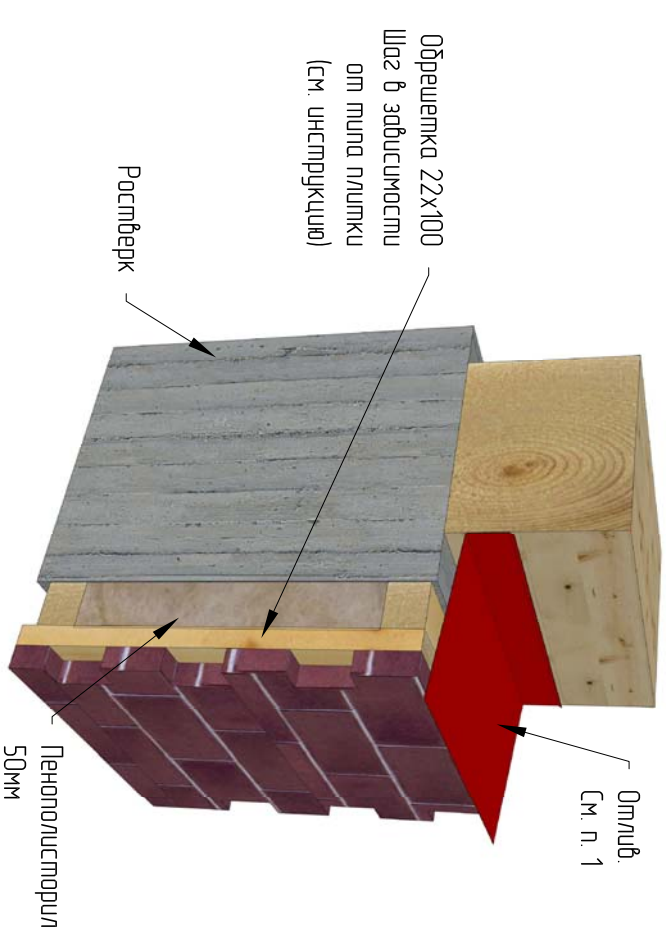
Монтаж декоративной плитки "Каньон"

(Тип плитки, при котором обрешетка монтируется вертикально – Комбинированная, Колотая фаска, Рижский кирпич, Гладкий кирпич, Клинкер, Сколотый кирпич, Коняковский кирпич, Тертый кирпич)

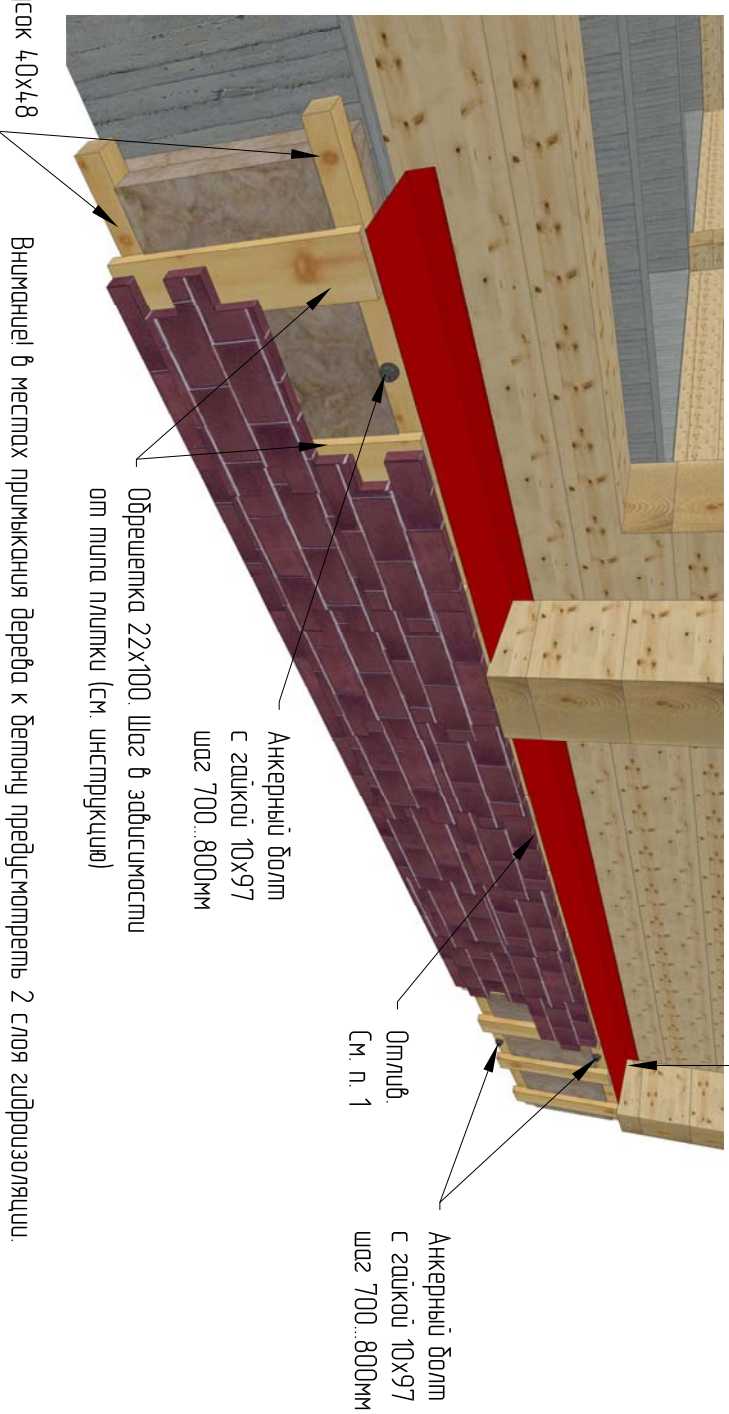
Утолщение 50мм



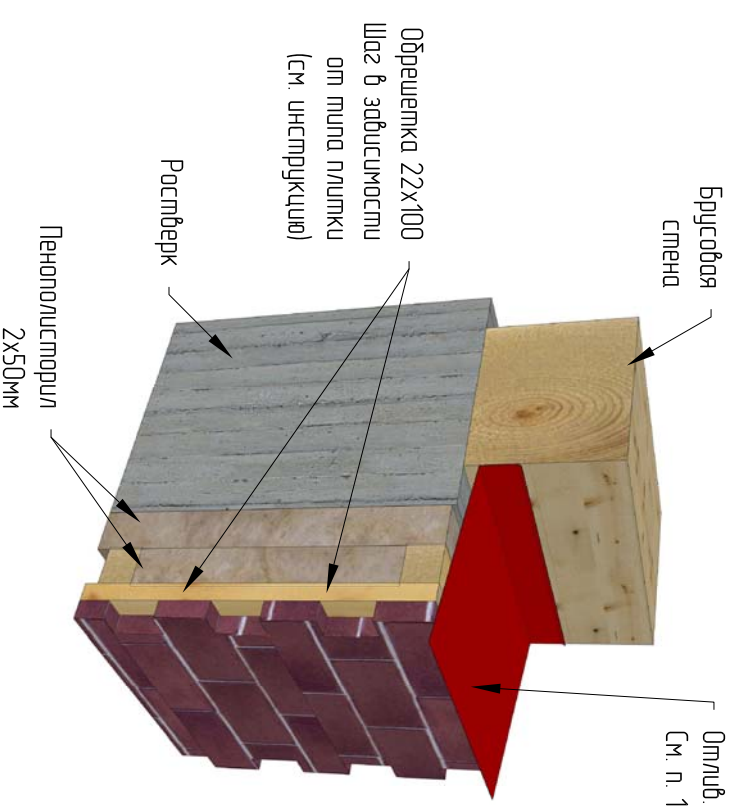
Разрез при утолщении 50мм



Утолщение 100мм



Разрез при утолщении 100мм



Внимание! В местах примыкания дерева к бетону предусмотреть 2 слоя гидроизоляции.

Примечания:

1. Омлив выполняются из жестко согласно профилю. Крепить к брусковой стене согласно узлу крепления на саморезы кровельные 4,8x35 с шагом 300...350мм
2. Обрешетку 22x100 крепить к бруску 40x48 на гвозди ершенье 4x50 по 2шт
3. Использовать герметик в зависимости от температуры наружного воздуха – от -5 и ниже – предназначенный для использования в зимнее время года
4. Пенополистирол к ростверку закрепить на пластиковые гвозди из расчета 4шт на ячею 4,00x600мм
5. Обработавшиеся стыки омлива между собой и к перерубам, другим элементам, обработать герметиком
6. Все деревянные элементы обработать антисептиком
7. В местах примыкания отбенки цоколя к отмоске обеспечить деформационный зазор 50-60мм.

Согласовано

Взам. инв. №

Подп. и дата

Инв. № подл.

Изм.	Кол. ч.	Лист	№ док.	Подп.	Дата	Дом из клееного бруса	Смайлы	Лист	Листов	
Выполнил			1104/2016							Отделочные работы
Созл		Прущенко				Монтаж плитки Каньон при различных типах утолщения фундамента				
Созл		Маркав								
Созл										
Созл										